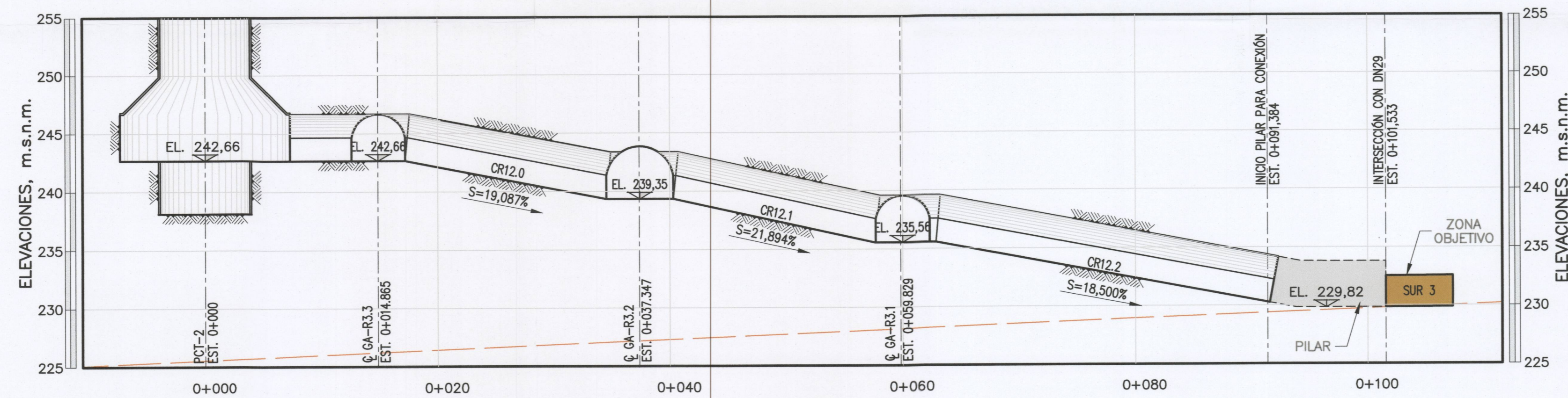
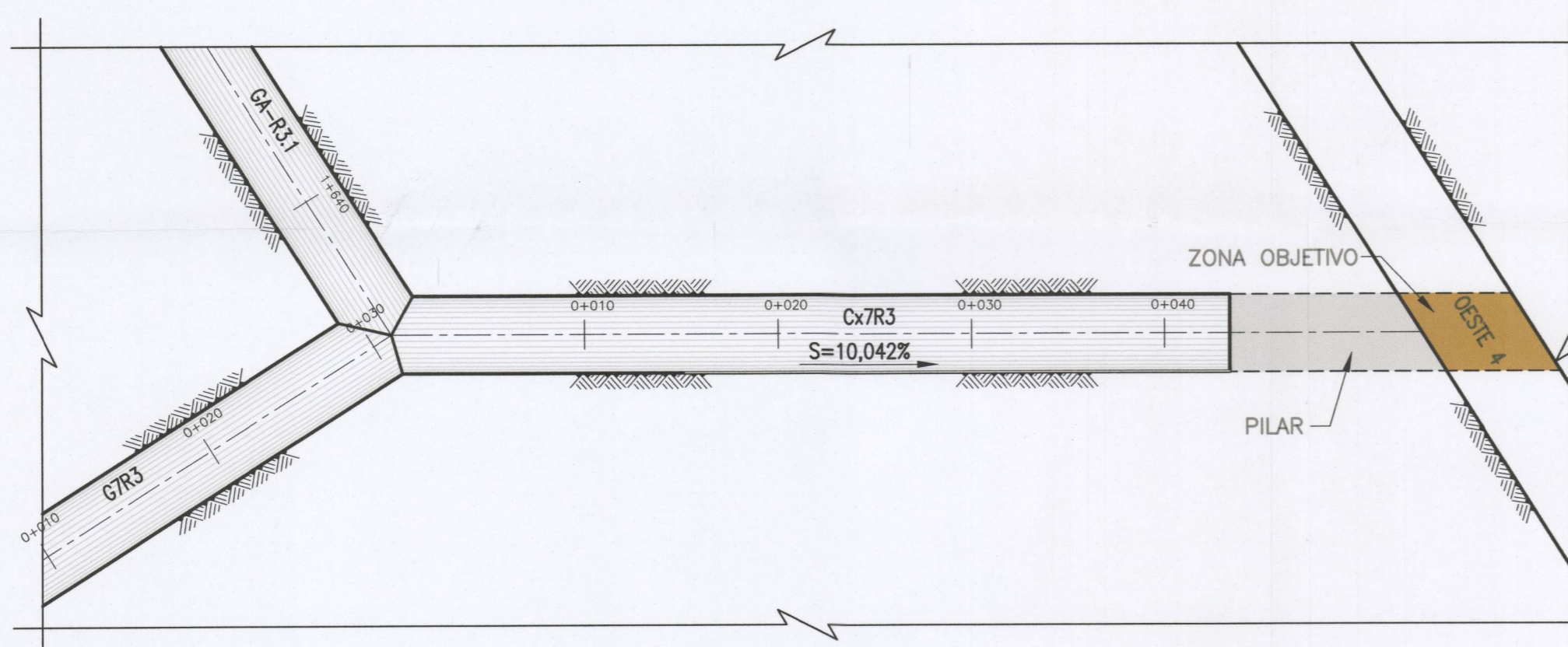


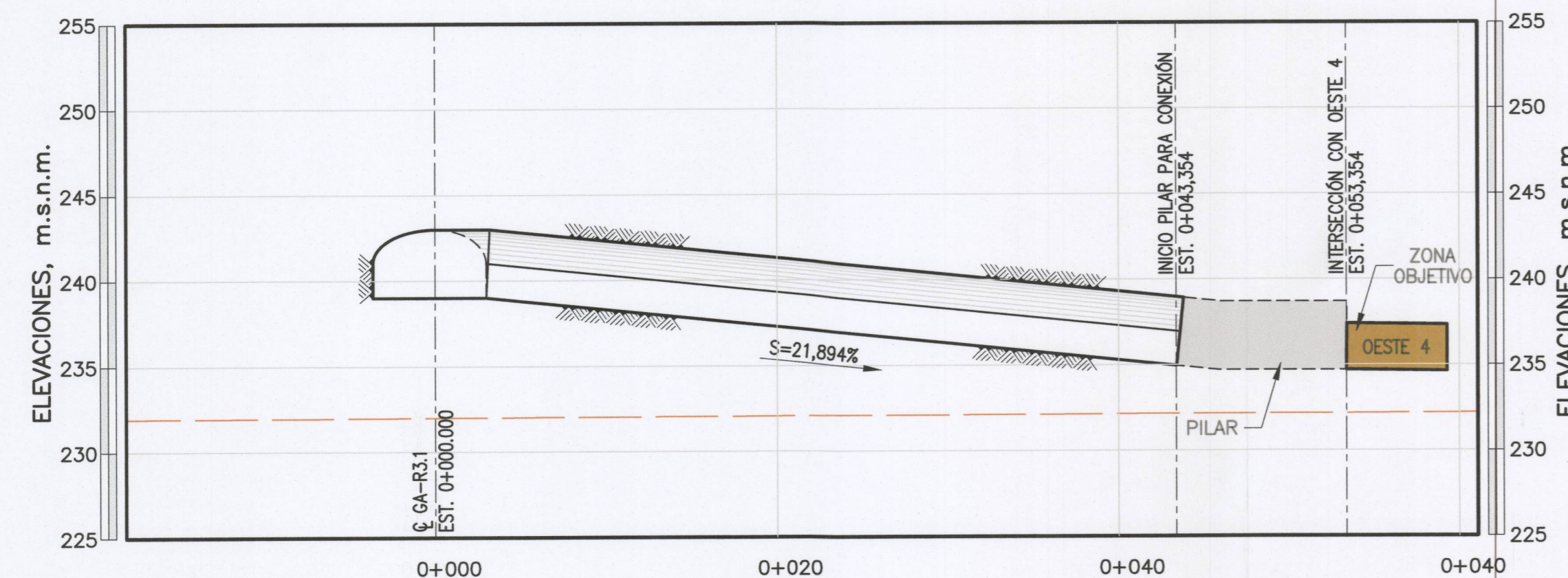
PLANTA DETALLE - GALERÍA DE CONEXIÓN CR12.2  
ESC. 1:300



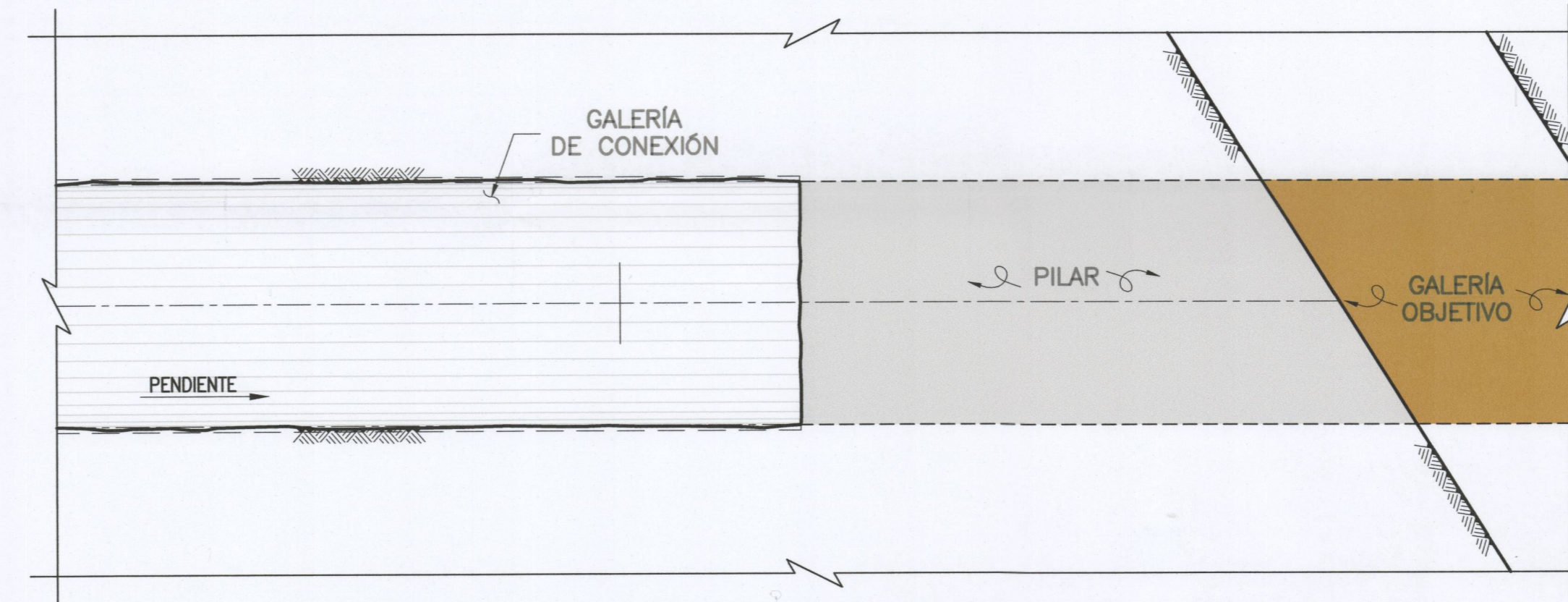
PERFIL DETALLE - GALERÍA DE CONEXIÓN CR12.2  
ESC. 1:300



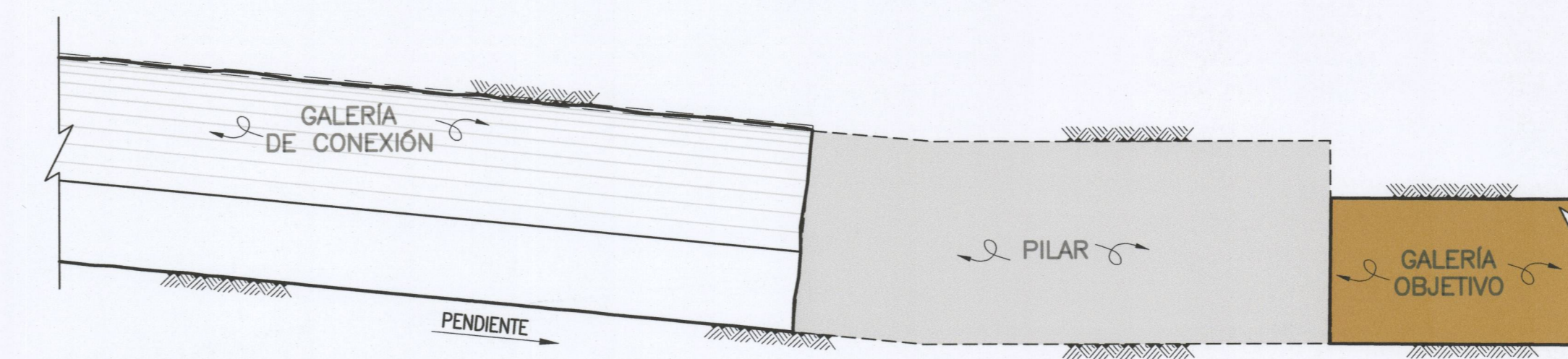
PLANTA DETALLE - GALERÍA DE CONEXIÓN Cx7R3  
ESC. 1:300



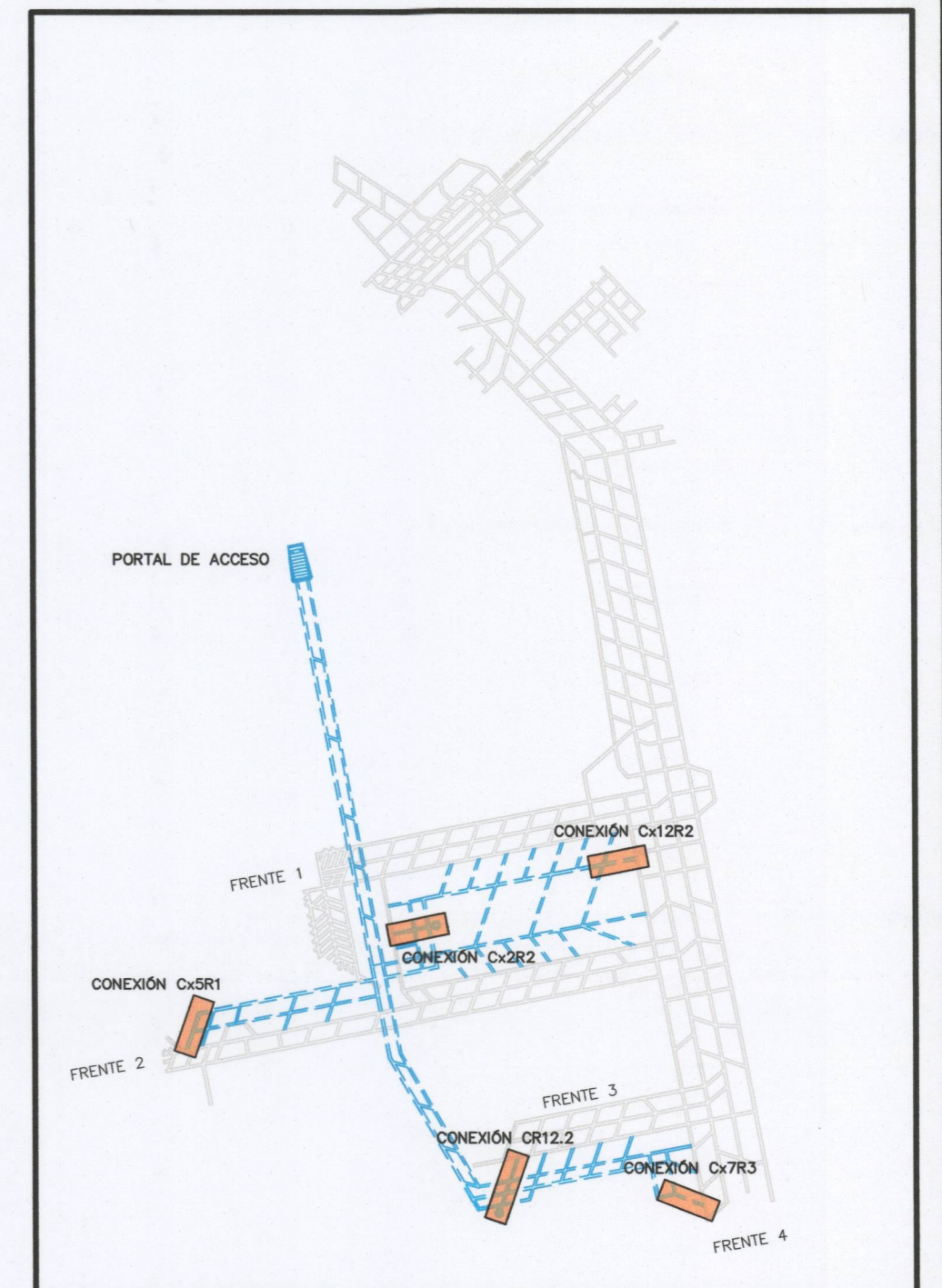
PERFIL DETALLE - GALERÍA DE CONEXIÓN Cx7R3  
ESC. 1:300



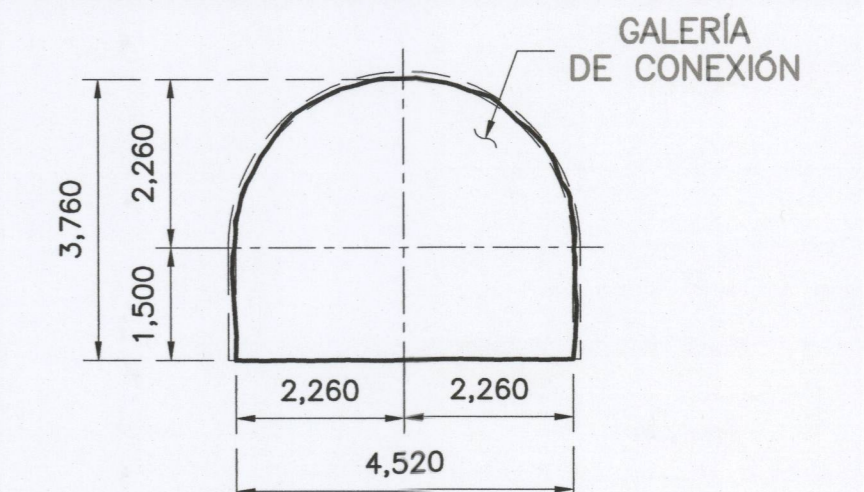
DETALLE - GALERÍA DE CONEXIÓN (PLANTA)  
ESC. 1:100



DETALLE - GALERÍA DE CONEXIÓN (PERFIL)  
ESC. 1:100



UBICACIÓN DE CONEXIONES



DETALLE - GALERÍA DE CONEXIÓN (SECCIÓN)  
ESC. 1:100

PLANOS DE REFERENCIA

GI-PAS-K1330-PN-DMR-E0-004 - PLANTA GENERAL

SIMBOLOGÍA

NIVEL DE PLANTILLA	ELEV. ↕ ELEV.
ROCA	▨
PENDIENTE DEL PISO	↘ PENDIENTE

NOTAS

1. LAS ELEVACIONES ESTÁN EN m.s.n.m.
2. LAS ACOTACIONES ESTÁN EN METROS.

REV.	FECHA	EMISIÓN ORIGINAL	DESCRIPCIÓN	DMR	HID	ELE	MEC
0	30/06/21						

**STPS** Secretaría del Trabajo y Previsión Social  
**CFE** Comisión Federal de Electricidad  
 Dirección Corporativa de Ingeniería y Proyectos de Infraestructura  
 Subdirección de Ingeniería y Administración de la Construcción  
 Gerencia de Estudios de Ingeniería Civil

PROYECTO: PASTA DE CONCHOS  
 CONJUNTO: GALERÍAS DE CONEXIÓN  
 TÍTULO: PLANTAS Y PERFILES RAMALES 3 OTE.

ÁREAS DE DISEÑO: DEPARTAMENTO DE MECÁNICA DE ROCAS	
REVISÓ: ING. RAYMUNDO U. PADUA FERNANDEZ JEFE DE DISCIPLINA	CALCULÓ: ING. GUILLERMO TENA NÓREZ RPE 89535
VERIFICÓ: ING. JOSÉ BARRA QUINTERO COORDINADOR DEL PROYECTO	DIBUJÓ: ING. GUILLERMO TENA NÓREZ RPE 89535
VALIDÓ Y APROBÓ: M.I. VALENTÍN CASTELLANOS PEDROZA DEPARTAMENTO DE MECÁNICA DE ROCAS	Nº DE IDENTIFICACIÓN: G I P A S K 1 3 3 0 P N D M R G X 0 2 9
CONFORME: M.C. GABRIEL CÉSAR DUMAS GONZÁLEZ SUBGERENCIA DE GEOTECNIA Y MATERIALES	COPIA CONTROLADA Nº: FECHA: 30/06/21 HOJA: 2 DE 2
CLASIFICACIÓN ARCHIVO GENERAL DE C.F.E.	CLASIFICACIÓN INTERNA A LA GEC